

WD_BLACK™



MANUEL D'UTILISATION



WD_BLACK™ D50 GAME DOCK NVMe™ SSD

CONNECTEZ, COMMANDEZ ET CONTRÔLEZ

Branchez une fois, éliminez l'encombrement et réduisez les temps de configuration grâce à une connectivité simplifiée via un seul câble Thunderbolt™ 3, reliant votre ordinateur portable à un écran supplémentaire jusqu'à 5K 60 Hz et à des appareils tels qu'une souris, un clavier, un casque audio et Ethernet pour une expérience de jeu totalement immersive. Ne ratez aucune seconde de l'action grâce à la charge directe – jusqu'à 87 W – qui permet à votre ordinateur portable de conserver sa batterie chargée pendant que vous jouez.

OUBLIEZ LES TEMPS DE CHARGEMENT

Dopez votre ordinateur portable, transférez des données et plongez dans l'action plus rapidement grâce à une solution de stockage NVMe™ performante offrant des vitesses de lecture et d'écriture pouvant respectivement atteindre 3000 Mo/s et 2500 Mo/s pour oublier les temps de chargement.¹

PLUS DE CAPACITÉ, PLUS DE VICTOIRES

Avec jusqu'à 2 To⁴ de capacité pouvant accueillir jusqu'à 50 jeux⁵, vous avez de la place pour stocker non seulement vos jeux favoris, mais aussi de nouveaux titres. Fini les sacrifices au cimetière du numérique.

ILLUMINEZ VOTRE STATION AVEC L'ÉCLAIRAGE RVB

Améliorez votre station de jeu grâce à l'éclairage RVB entièrement personnalisable contrôlé via le WD_BLACK™ Dashboard (Windows® uniquement) et conçu pour correspondre à votre style grâce à différentes couleurs et à 13 effets de motifs LED différents aux choix.

OPTIMISÉ AVEC LE WD_BLACK™ DASHBOARD

Bénéficiez d'un contrôle total avec le WD_BLACK™ Dashboard, vous permettant de surveiller l'état de votre disque et d'optimiser les performances en utilisant le mode jeu pour vous assurer d'utiliser votre appareil au maximum de ses performances pendant les sessions de jeu intenses.

WD_BLACK™ D50 GAME DOCK

CONNECTEZ, COMMANDEZ ET CONTRÔLEZ

Branchez une fois, éliminez l'encombrement et réduisez les temps de configuration grâce à une connectivité simplifiée via un seul câble Thunderbolt™ 3, reliant votre ordinateur portable à un écran supplémentaire jusqu'à 5K 60 Hz et à des appareils tels qu'une souris, un clavier, un casque audio et Ethernet pour une expérience de jeu totalement immersive. Ne ratez aucune seconde de l'action grâce à la charge directe – jusqu'à 87 W – qui permet à votre ordinateur portable de conserver sa batterie chargée pendant que vous jouez.

ILLUMINEZ VOTRE STATION AVEC L'ÉCLAIRAGE RVB

Améliorez votre station de jeu grâce à l'éclairage RVB entièrement personnalisable contrôlé via le WD_BLACK™ Dashboard (Windows® uniquement) et conçu pour s'adapter à votre style grâce à un choix de couleurs et à 13 effets de motifs LED différents.

OPTIMISÉ AVEC LE WD_BLACK™ DASHBOARD

Bénéficiez d'un contrôle total avec le WD_BLACK™ Dashboard téléchargeable, vous permettant de surveiller l'état de votre disque et d'optimiser les performances en utilisant le mode jeu pour vous assurer d'utiliser votre appareil au maximum de ses performances pendant les sessions de jeu intenses.


WD_BLACK™

CONNECTIQUE DU WD_BLACK D50 GAME DOCK ET DU WD_BLACK D50 GAME DOCK AVEC FONCTIONNALITE DE STOCKAGE SSD NVMe

Port Gigabit Ethernet - Ce port Ethernet prend en charge la norme 1000BASE-T, comme défini par la norme IEEE 802.3ab.

USB Type-A - Ces ports prennent en charge une connexion USB SuperSpeed 10 Gbit/s et jusqu'à 7,5 watts en puissance maximale.

Connecteur d'alimentation - Pour la source d'alimentation incluse de 180 watts (19,5 V CC / 9,23 ADC).



Thunderbolt 3 - Le port nommé **87W to PC** (87 W vers PC) prend en charge les protocoles suivants : Thunderbolt 3, DisplayPort 1.4 et USB SuperSpeed 10 Gbit/s. En utilisant un câble Thunderbolt 3, ce port peut fournir une puissance pouvant atteindre 87 watts à un ordinateur hôte.

Ventilateur intelligent - Pour le refroidissement actif.

USB Type-C™ - Ce port prend en charge une connexion USB SuperSpeed 10 Gbit/s et jusqu'à 15 watts en puissance maximale.

Thunderbolt 3 - Ce port prend en charge les protocoles suivants : Thunderbolt 3, DisplayPort 1.4 et USB SuperSpeed 10 Gbit/s. Il fournit une puissance pouvant atteindre 15 watts.

DisplayPort™ - Ce connecteur DisplayPort prend en charge le câble DisplayPort 20 broches standard et les spécifications de la version 1.4³.


USB Type-C™ - Ce port prend en charge une connexion USB SuperSpeed 10 Gbit/s et jusqu'à 15 watts en puissance maximale.

USB Type-A - Ce port prend en charge une connexion USB SuperSpeed 10 Gbit/s et jusqu'à 7,5 watts en puissance maximale. Il fait également office de port de charge et continue à charger votre appareil même lorsque la station d'accueil n'est pas connectée à un hôte ou si elle est connectée à un hôte dont le niveau de batterie est faible.

Entrée/sortie audio - Cette prise jack audio de 3,5 mm se connecte à un casque avec microphone intégré.

LED avant - Ce voyant indique l'état de l'appareil.

LED RGB - Les paramètres des voyants LED RGB peuvent être contrôlés à l'aide du logiciel WD_BLACK Dashboard (Windows® uniquement).



ACCÈS À L'ASSISTANCE EN LIGNE

Visitez notre site Web d'assistance produit support.wdc.com et sélectionnez l'une des rubriques suivantes :

- **Enregistrement** – Enregistrez votre produit WD pour obtenir les dernières mises à jour et nos offres spéciales à l'adresse register.wdc.com
- **Téléchargements** – Téléchargez les logiciels et les mises à jour pour votre produit WD à l'adresse support.wdc.com/downloads
- **Assistance par e-mail** – Obtenez une assistance technique ou autre par e-mail à l'adresse support.wdc.com/support
- **Services de garantie et retours** – Obtenez des informations sur la garantie, le remplacement d'un produit, le statut de son retour, les accessoires et la récupération de données à l'adresse support.wdc.com/warranty
- **Base de connaissances** – Effectuez des recherches par mot clé, phrase ou answer ID à l'adresse support.wdc.com/knowledgebase

CONTENU DU CARTON

Le carton d'emballage comprend les éléments suivants :

- WD_BLACK D50 Game Dock avec fonctionnalité de stockage SSD NVMe ou WD_BLACK D50 Game Dock (en fonction du modèle de disque acheté).
- Câble Thunderbolt™ 3
- Adaptateur secteur CA vers CC
- Guide d'installation rapide

PRÉCAUTIONS À PRENDRE LORS DES MANIPULATIONS

Les produits WD_BLACK sont des instruments de précision qui doivent être manipulés avec soin. Ils peuvent être endommagés par une manipulation brutale, par des chocs ou des vibrations. Respectez toujours les précautions ci-dessous :

- Ne pas secouer ni faire tomber l'appareil.
- Ne pas utiliser ce produit comme appareil portable.
- Ne pas obstruer les fentes de ventilation du boîtier.
- Toujours utiliser cet appareil avec le bloc d'alimentation qui lui est spécifique.

COMPATIBILITÉ AVEC LES SYSTÈMES D'EXPLOITATION²

Le WD_BLACK D50 Game Dock et le WD_BLACK Game Dock avec fonctionnalité de stockage SSD NVMe sont compatibles avec Windows 10TM (64 bits) et macOS 10.13 et versions ultérieures.

LED AVANT

Lorsqu'elle est active, la LED avant de l'appareil affiche une lumière de couleur blanche. Elle peut être allumée, éteinte ou clignotante selon un certain rythme pour indiquer un « état du système » spécifique. Une liste « État du système » est présente ci-dessous.

COMPORTEMENT DES VOYANTS	COULEUR DE LA LED	ÉTAT DU SYSTÈME
Aucun voyant LED allumé	Désactivé	L'alimentation est coupée ou déconnectée, ou l'hôte Thunderbolt 3 n'est pas connecté.
Lumière continue - pas de clignotement	Blanc	L'appareil est allumé et prêt, il est connecté à un hôte Thunderbolt 3.
Rythme de clignotement rapide	Blanc	Transfert de données vers la mémoire interne - disponible uniquement sur WD_BLACK Game Dock avec fonctionnalité de stockage SSD NVMe

CONNECTEUR D'ALIMENTATION ET ADAPTATEUR SECTEUR

Le WD_BLACK D50 Game Dock et le WD_BLACK D50 Game Dock avec fonctionnalité de stockage SSD NVMe incluent un adaptateur secteur d'une puissance de 180 watts (19,5 V CC / 9,23 ADC) et un cordon d'alimentation spécifique à votre pays ou région.


REMARQUE : le bloc d'alimentation de 180 watts inclus est conçu pour fournir une alimentation électrique CC à l'appareil et une puissance d'intercommunication pouvant atteindre 87 watts aux ordinateurs pouvant recharger via Thunderbolt 3.

WD_BLACK™

CONNEXION DE L'APPAREIL

Avant de commencer, vérifiez que votre ordinateur est allumé et que le système d'exploitation est intégralement chargé et prêt pour une installation matérielle et logicielle. Vous pouvez ensuite suivre ces étapes.

1. Connectez le bloc d'alimentation de 180 watts inclus à votre WD_BLACK D50 Game Dock.
2. Connectez le WD_BLACK D50 Game Dock à votre ordinateur à l'aide du câble Thunderbolt 3 fourni en utilisant le connecteur nommé **87W TO PC**.
3. Ensuite, connectez les différents périphériques qui seront utilisés.
4. Maintenant que l'appareil est physiquement connecté à l'alimentation et à votre ordinateur, passez à la configuration logicielle en installant le logiciel WD_BLACK Dashboard (Windows® uniquement).
 - a. Pour les appareils WD_BLACK D50 Game Dock qui n'ont pas de solution de stockage préinstallée, téléchargez le logiciel à partir de : www.wdblack.com/d50gamedock
 - b. Pour les appareils WD_BLACK D50 Game Dock qui incluent une solution de stockage SSD NVMe, installez le logiciel WD_BLACK Dashboard à partir de l'appareil.
5. Enregistrez votre WD_BLACK D50 Game Dock sur register.wdc.com.
6. Le WD_BLACK D50 Game Dock est alors prêt à être utilisé.



COMPATIBILITÉ D'AFFICHAGE

Lorsque vous utilisez les connecteurs DisplayPort et Thunderbolt 3 sur le WD_BLACK D50 Game Dock, une configuration à écran unique ou à double affichage est prise en charge. Si les moniteurs ne disposent pas de port DisplayPort ou Thunderbolt 3, utilisez toujours des câbles ou des connecteurs actifs. Le tableau suivant met en évidence les configurations d'affichage et de résolution prises en charge par le WD_BLACK D50 Game Dock.

CONFIGURATION DES ÉCRANS	RÉSOLUTION	FRÉQUENCE DE RAFFRAÎCHISSEMENT
Écran unique	Jusqu'à 5 K	60 Hz
Deux écrans	Jusqu'à 4 K chacun	60 Hz

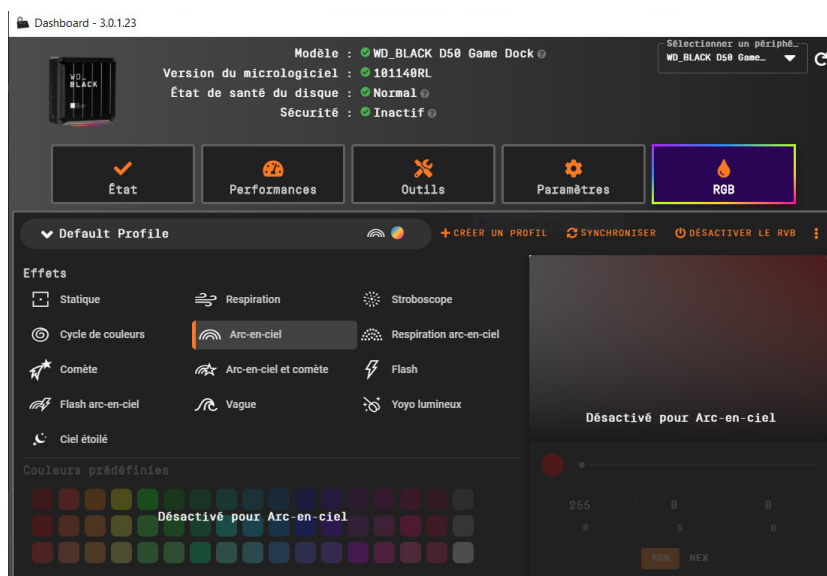
LOGICIEL WD_BLACK DASHBOARD

FONCTIONNALITÉ RGB²

Le WD_BLACK Dashboard (Windows® uniquement) est un ensemble d'outils logiciels permettant de gérer un appareil Western Digital. Cette section décrit la fonctionnalité RGB de base du logiciel, spécifique à l'appareil WD_BLACK D50 Game Dock et illustrée à droite.

Téléchargement du logiciel : www.wdblack.com/d50gamedock

- Dans un système d'exploitation Windows, le logiciel WD_BLACK Dashboard est visible dans la barre d'état système. Un simple clic sur l'icône dans la barre d'état système permet d'ouvrir le menu du logiciel. Vous pouvez également double-cliquer sur l'icône du bureau pour ouvrir ce menu.
- Utilisée avec un WD_BLACK D50 Game Dock, la fonctionnalité RGB du logiciel WD_BLACK Dashboard utilise un profil par défaut. Ce profil utilise par défaut l'effet d'éclairage Arc-en-ciel.
- L'effet d'éclairage du profil par défaut peut être modifié en sélectionnant l'une des options disponibles sous Effets. En outre, un nouveau profil peut être créé et enregistré avec différents effets d'éclairage.
- Lorsque le WD_BLACK D50 Game Dock est déconnecté d'un ordinateur hôte ou si la batterie de l'hôte est faible, l'éclairage RGB est éteint.



INFORMATIONS SUR LA CONFORMITÉ ET LA GARANTIE

APPAREIL DE CLASSE B SELON LA FCC

Le fonctionnement de cet appareil est sujet aux conditions suivantes :

- Cet appareil ne doit pas causer d'interférences nuisibles.
- Cet appareil doit accepter toute interférence reçue, notamment une interférence qui peut causer un fonctionnement non souhaité.

Cet appareil a été testé et déclaré conforme aux limites pour un appareil numérique de Classe B, conformément aux réglementations du chapitre 15 de la FCC. Ces limites sont conçues pour offrir une protection raisonnable contre des interférences nuisibles dans le cadre d'une installation résidentielle. Cet appareil génère, utilise et peut émettre des fréquences radio pouvant causer des interférences nuisibles à la réception de la radio ou de la télévision si celui-ci n'est pas installé et utilisé conformément aux instructions. Cependant, il n'est pas garanti qu'aucune interférence ne se produira dans une installation particulière. Si cet appareil entraîne des interférences nuisibles à la réception de la radio ou de la télévision, ce qui peut être évalué en allumant et en éteignant l'appareil, nous vous conseillons de tenter de corriger ces interférences en appliquant une ou plusieurs des mesures suivantes :

- Réorientez ou déplacez l'antenne de réception.
- Éloignez davantage l'appareil du récepteur.
- Raccordez l'appareil sur une prise d'un circuit électrique différent de celui auquel le récepteur est connecté.
- Consultez le revendeur ou un technicien agréé pour de l'assistance. Toute modification ou altération non expressément approuvée par WD peut vous faire perdre votre droit d'utiliser cet appareil.

DÉCLARATION RELATIVE AUX NORMES CAN ICES-003 [B] / NMB-003 [B]

Cet appareil numérique de la classe B est conforme à la norme NMB-003(B) du Canada. Cet appareil est conforme à la norme ICES-003(B) du Canada.

CONFORMITÉ DE SÉCURITÉ

Approved for US and Canada. CAN/CSA C22.2 No. 62638-1-14: Audio/Video, Information and Communication Technology Equipment Part 1: Safety requirements. Approuvé pour les États-Unis et le Canada. CAN/CSA C22.2 No. 62638-1-14 : sûreté d'équipement de technologie de l'information.

This device is only for use with the compatible UL Listed AC adapter.

Cet appareil n'est destiné qu'à des adaptateurs compatibles marqués « UL Listed ».

CONFORMITÉ CE POUR L'EUROPE

Western Digital déclare par la présente la conformité de cet appareil avec les directives applicables du Conseil de l'Union européenne, dont les directives LVD [2014/35/EU], EMC [2014/30/EU] et ErP [2009/125/EC], et la directive RoHS [2011/65/EU] telle que modifiée par la directive 2015/863/EU. Le texte intégral de la déclaration de conformité de l'UE est disponible à l'URL suivante : <https://www.wdc.com/products/EUdOc>.

MODE	CONSUMMATION ÉLECTRIQUE RÉELLE / LIMITE	CONDITIONS
Veille du réseau	1,62 W / 2 W	Seul le PC hôte est connecté et en mode veille, sans charge requise et sans affichage.
Désactivé	0,33 W / 0,5 W	Aucun PC hôte ni aucun périphérique n'est connecté ou tous les périphériques sont connectés, mais aucun n'est connecté aux ports USB-A avant et TB3 arrière.

CONFORMITÉ ENVIRONNEMENTALE [CHINE]

产品中有害物质的名称及含量

部件名称	有害物质					
	铅 (Pb)	汞 (Hg)	镉 (Cd)	六价铬 (Cr (VI))	多溴联苯 (PBB)	多溴二苯醚 (PBDE)
机箱外皮壳与镜片	○	○	○	○	○	○
塑料其它部件	○	○	○	○	○	○
橡皮脚垫, 4片	○	○	○	○	○	○
金属部件	x	○	○	○	○	○
硬碟/电路板组合	x	○	○	○	○	○
电源线/电源	x	○	○	○	○	○

本表格依据SJ/T 11364-2014的规定编制。
 ○: 表示该有害物质在该部件所有均质材料中的含量均在GB/T 26572规定的限量要求以下。
 X: 表示该有害物质至少在该部件的某一均质材料中的含量超出GB/T 26572规定的限量要求。
 (在此表中, 企业可能需要根据实际情况下对标记“X”的项目进行进一步的毒性解释。)

INFORMATIONS DE GARANTIE

SERVICE APRÈS-VENTE

WD apprécie votre fidélité et tente toujours de vous offrir le meilleur service. En cas de problème, nous vous prions de bien vouloir nous donner l'occasion de le résoudre avant de retourner ce produit. Des réponses à la majorité des questions d'assistance technique sont disponibles dans notre base de connaissances ou via notre service d'assistance par e-mail sur <http://support.wdc.com>. Si vous souhaitez envoyer une réclamation, vous devez d'abord contacter l'intermédiaire à qui vous avez originellement acheté le Produit. Si vous ne pouvez pas contacter cet intermédiaire auquel vous avez acheté le Produit, visitez notre site Web d'assistance sur les produits à l'adresse <http://support.wdc.com> pour plus d'informations sur l'accès aux réparations ou obtenir un numéro de retour RMA (Return Material Authorization). Si la conclusion est que le produit est peut-être défectueux, vous recevrez un numéro RMA ainsi que des instructions de retour du produit. Un produit dont le retour n'a pas été autorisé (c'est-à-dire sans émission préalable d'un numéro RMA) vous sera renvoyé à vos frais. Les retours autorisés doivent être effectués dans un emballage d'expédition homologué, prépayé et assuré, à l'adresse fournie avec votre numéro RMA. Si après la réception d'une réclamation sous cette garantie, WD ou l'intermédiaire auprès duquel vous avez acheté le Produit valide votre réclamation, WD ou l'intermédiaire doit, à sa discrétion, réparer ou remplacer le Produit avec un Produit équivalent ou meilleur ou rembourser le montant du Produit. Vous êtes responsable de toute dépense associée à une réclamation sous cette garantie. Les avantages dont vous pouvez bénéficier sous cette garantie s'ajoutent aux autres droits et recours définis par l'Australian Competition and Consumer Act ou par le New Zealand Consumer Guarantees Act. Le carton et l'emballage d'origine doivent être conservés afin de ranger ou d'expédier votre produit WD. Pour définir de façon certaine la durée de garantie, vérifiez la date d'expiration de la garantie (numéro de série obligatoire) à l'adresse <http://support.wdc.com>.

GARANTIE LIMITÉE

WD garantit que le produit, dans le cadre d'un usage normal, est exempt de défaut en matière de matériel et de main-d'œuvre pour la durée définie ci-dessous et qu'il fonctionnera conformément aux spécifications de WD. La durée de votre garantie limitée varie en fonction du pays d'achat du Produit. La durée de votre garantie limitée est de 5 ans dans la région Amérique du Nord, centrale et du Sud, de 5 ans dans la région Europe, Proche-Orient et Afrique et de 5 ans dans la région Asie Pacifique, sauf obligation légale contraire. Cette période de garantie limitée débute à la date d'achat mentionnée sur la facture. WD peut à sa seule discrétion proposer à la vente des extensions de garantie. WD ne saurait être responsable d'un produit retourné s'il peut conclure que le produit a été volé chez WD ou que le défaut prétendu est a) non apparent, b) ne peut pas être corrigé raisonnablement suite à des dégâts survenus avant la réception du produit par WD, ou c) est attribuable à une utilisation ou installation incorrecte, à une altération [y compris enlèvement ou altération d'étiquette et ouverture ou dépose de boîtier extérieur, y compris du cadre de montage, sauf si le produit se trouve sur une liste de produits à intervention limitée de l'utilisateur autorisée et que l'altération spécifique entre dans le cadre des instructions applicables, indiquées sur <http://support.wd.com>], un accident ou une manipulation incorrecte par qui que ce soit d'autre que WD. Sous réserve des limitations ci-dessus, votre recours unique et exclusif en garantie sera pendant la durée de la garantie mentionnée ci-dessus et au choix de WD, la réparation ou le remplacement du produit avec un produit équivalent ou de meilleure qualité. La garantie de WD s'étend aux produits réparés ou remplacés pour la durée restante de la garantie d'origine ou quatre-vingt-dix (90) jours à compter de la date d'expédition d'un produit réparé ou remplacé, selon la durée la plus longue. La garantie limitée de WD est exclusive de toute autre et ne s'applique qu'aux produits vendus à l'état neuf. Les recours mentionnés ici remplacent a) tout autre recours ou garantie, explicite, implicite ou contractuel, y compris mais sans limitation la garantie implicite de valeur marchande ou d'adaptation à un usage particulier et b) toute obligation ou responsabilité de WD concernant des dommages notamment, mais sans limitation, accidentels, accessoires ou spéciaux, ou toute perte financière, de bénéfice ou frais, perte de données survenant suite ou en liaison avec l'achat, l'utilisation ou le fonctionnement du produit, même si WD a été averti de la possibilité de tels dommages. Aux États-Unis, certains états n'autorisent pas l'exclusion ou la limitation des dommages accessoires ou consécutifs. Les limitations ci-dessus peuvent donc ne pas vous être applicables. Cette garantie vous donne des droits spécifiques, et n'est pas exclusive de la garantie légale qui peut varier d'un état à l'autre.

INFORMATIONS DE GARANTIE

[AUSTRALIE ET NOUVELLE-ZÉLANDE]

Aucun élément de cette garantie ne modifie ou n'exclut vos droits légaux tels que définis par l'Australian Competition and Consumer Act ou par le New Zealand Consumer Guarantees Act. Cette garantie met en avant la démarche de WD qui préfère les résolutions les plus rapides et les plus simples pour toutes les parties quant aux plaintes de garantie.

Aucune autre garantie d'aucune sorte, ni explicite ni implicite, y compris mais sans limitation les garanties continues dans le Sale of Goods Act, ne concerne le Produit. Si vous achetez votre Produit en Nouvelle-Zélande pour une fin commerciale, vous reconnaissez et acceptez que le New Zealand Consumer Guarantees Act n'est pas applicable.

En Australie, nos produits sont fournis avec des garanties qui ne peuvent pas être exclues par les termes de la Australian Consumer Law. Vous pouvez prétendre à un remplacement ou à un remboursement et à une compensation pour toute autre perte ou tout dommage raisonnablement prévisible. Vous pouvez également prétendre à une réparation ou à un remplacement d'un produit si le produit a un défaut de qualité évident et si ce défaut n'est pas un défaut majeur. Ce qui est considéré comme un défaut majeur sort du champ de la Australian Consumer Law.

SERVICE APRÈS-VENTE [AUSTRALIE ET NOUVELLE-ZÉLANDE SEULEMENT]

WD apprécie votre fidélité et tente toujours de vous offrir le meilleur service. En cas de problème, nous vous prions de bien vouloir nous donner l'occasion de le résoudre avant de retourner ce produit. Des réponses à la majorité des questions d'assistance technique sont disponibles dans notre base de connaissances ou via notre service d'assistance par e-mail sur <http://support.wdc.com>.

Si vous souhaitez envoyer une réclamation, vous devez d'abord contacter l'intermédiaire à qui vous avez originellement acheté le Produit. Si vous ne pouvez pas contacter cet intermédiaire auquel vous avez acheté le Produit, visitez notre site Web d'assistance sur les produits à l'adresse <http://support.wdc.com> pour plus d'informations sur l'accès aux réparations ou obtenir un numéro de retour RMA (Return Material Authorization). Si la conclusion est que le produit est peut-être défectueux, vous recevrez un numéro RMA ainsi que des instructions de retour du produit. Un produit dont le retour n'a pas été autorisé (c'est-à-dire sans émission préalable d'un numéro RMA) vous sera renvoyé à vos frais. Les retours autorisés doivent être effectués dans un emballage d'expédition homologué, prépayé et assuré, à l'adresse fournie avec votre numéro RMA. Si après la réception d'une réclamation sous cette garantie, WD ou l'intermédiaire auprès duquel vous avez acheté le Produit valide votre réclamation, WD ou l'intermédiaire doit, à sa discrétion, réparer ou remplacer le Produit avec un Produit équivalent ou meilleur ou rembourser le montant du Produit. Vous êtes responsable de toute dépense associée à une réclamation sous cette garantie. Les avantages dont vous pouvez bénéficier sous cette garantie s'ajoutent aux autres droits et recours définis par l'Australian Competition and Consumer Act ou par le New Zealand Consumer Guarantees Act. Le carton et l'emballage d'origine doivent être conservés afin de ranger ou d'expédier votre produit WD. Pour définir de façon certaine la durée de garantie, vérifiez la date d'expiration de la garantie (numéro de série obligatoire) à l'adresse <http://support.wdc.com>.

GARANTIE

WD garantit que le Produit, dans le cadre d'un usage normal, est exempt de défaut de matériau et de main-d'œuvre pour la durée définie ci-dessous et qu'il fonctionnera conformément aux spécifications de WD. Le terme de votre garantie est de 5 ans en Australie et en Nouvelle-Zélande, sauf législation contraire.

Le terme de votre période de garantie débute à la date d'achat mentionnée sur la facture d'un distributeur autorisé ou d'un détaillant autorisé. Une preuve d'achat est requise pour être éligible pour cette garantie et pour établir la date de début de cette garantie. Le service de garantie ne sera pas fourni, sauf si le Produit est retourné à un distributeur autorisé, à un détaillant autorisé ou à un centre de retour WD autorisé de la zone où les produits WD ont d'abord été livrés. WD peut à sa seule discrétion proposer à la vente des extensions de garantie. WD ne saurait être responsable d'un produit retourné s'il peut conclure que le produit (i) n'a pas été acheté chez un distributeur autorisé ou à un revendeur autorisé, (ii) n'a pas été utilisé en accord avec les spécifications et les instructions, (iii) n'a pas été utilisé pour la fonction pour laquelle il a été conçu, ou si (iv) il a été chez volé à WD ou que le défaut prétendu est a) non apparent, b) ne peut pas être corrigé raisonnablement suite à des dégâts survenus avant la réception du produit par WD, ou c) est attribuable à une utilisation ou installation incorrecte, à une altération (y compris enlèvement ou altération d'étiquette et ouverture ou dépose de boîtier extérieur, y compris du cadre de montage, sauf si le produit se trouve sur une liste de produits à intervention limitée de l'utilisateur autorisée et que l'altération spécifique entre dans le cadre des instructions applicables, indiquées sur support.wdc.com), un accident ou une manipulation incorrecte par qui que ce soit d'autre que WD. LES PRODUITS SONT DES OBJETS COMPLEXES ET FRAGILES QUI PEUVENT TOMBER EN PANNE (A) EN RAISON DE CAUSES TIERCES, NOTAMMENT MAIS SANS S'Y LIMITER EN RAISON D'UNE MAUVAISE MANIPULATION, D'UNE EXPOSITION À LA CHALEUR, AU FROID ET À L'HUMIDITÉ ET AUX PANNES D'ALIMENTATION OU (B) EN RAISON DE DÉFAUTS INTERNES. CES PANNES PEUVENT ENTRAÎNER LA PERTE, LA DÉGRADATION, LA SUPPRESSION OU L'ALTÉRATION DES DONNÉES. NOTEZ QUE VOUS SEREZ CONSIDÉRÉ COMME RESPONSABLE DE LA PERTE, DE LA DÉGRADATION, DE LA SUPPRESSION OU DE L'ALTÉRATION DES DONNÉES, QUELLE QU'EN SOIT LA CAUSE, ET DE LA SAUVEGARDE ET DE LA PROTECTION DES DONNÉES CONTRE TOUTE PERTE, DÉGRADATION, SUPPRESSION OU ALTÉRATION. VOUS ACCEPTEZ DE SAUVEGARDER CONTINUUELLEMENT TOUTES LES DONNÉES SUR LE PRODUIT ET D'EFFECTUER UNE SAUVEGARDE AVANT DE DEMANDER TOUT SERVICE GÉNÉRAL ET ASSISTANCE TECHNIQUE A WD. En Australie, si le produit n'appartient pas au type de produit normalement obtenu pour une utilisation ou une consommation personnelle, domestique ou privée, et dans la mesure où cela est juste et raisonnable, WD limite sa responsabilité à remplacer le Produit ou à fournir un Produit équivalent ou meilleur. Cette garantie s'étend aux produits réparés ou remplacés pour la durée restante de la garantie d'origine ou quatre-vingt-dix (90) jours à compter de la date d'expédition d'un produit réparé ou remplacé, selon la durée la plus longue. Cette garantie est exclusive aux fabricants de WD et ne s'applique qu'aux produits vendus à l'état neuf.

NOTES DE BAS DE PAGE

¹ Modèle SSD NVMe uniquement. Basé sur la vitesse de lecture et des tests internes. En termes de taux de transfert, un mégaoctet par seconde [Mo/s] = un million d'octets par seconde. Le niveau de performance varie en fonction de vos composants matériels et logiciels, et de leurs configurations.

² La compatibilité peut varier en fonction de la configuration matérielle et du système d'exploitation. Pour bénéficier des meilleures performances et d'une plus grande fiabilité, installez toujours les dernières mises à jour. Le logiciel WD_BLACK Dashboard n'est pas compatible avec macOS.

³ DisplayPort 1.4 est rétrocompatible avec les versions précédentes de la norme DisplayPort.

⁴ En termes de capacité de stockage, un gigaoctet (Go) = un milliard d'octets et un téraoctet [To] = mille milliards d'octets. La capacité disponible totale varie en fonction de l'environnement d'exploitation.

⁵ Nombre de jeux basé sur une moyenne de 36 Go par titre. Le nombre de jeux que vous pouvez stocker varie selon la taille des fichiers, le formatage, les programmes supplémentaires et d'autres facteurs.